



ФЕДЕРАЛЬНАЯ СЛУЖБА  
ГОСУДАРСТВЕННОЙ СТАТИСТИКИ

# Индексы цен производителей сельскохозяйственной продукции по Республике Карелия



июль 2023 года



ФЕДЕРАЛЬНАЯ СЛУЖБА  
ГОСУДАРСТВЕННОЙ СТАТИСТИКИ

# Индексы цен производителей сельско- хозяйственной продукции по Республике Карелия

Карелиястат

июль 2023 года

01

Индексы цен производителей  
сельскохозяйственной продукции  
к предыдущему месяцу

02

Индексы цен производителей  
сельскохозяйственной продукции  
к декабрю предыдущего года

03

Индексы цен производителей  
сельскохозяйственной продукции  
к соответствующему месяцу предыдущего года





# ИНДЕКСЫ ЦЕН ПРОИЗВОДИТЕЛЕЙ СЕЛЬСКОХОЗЯЙСТВЕННОЙ ПРОДУКЦИИ, реализованной сельскохозяйственными организациями

июль 2023 г. к предыдущему месяцу; в %



**100,3**

Российская Федерация

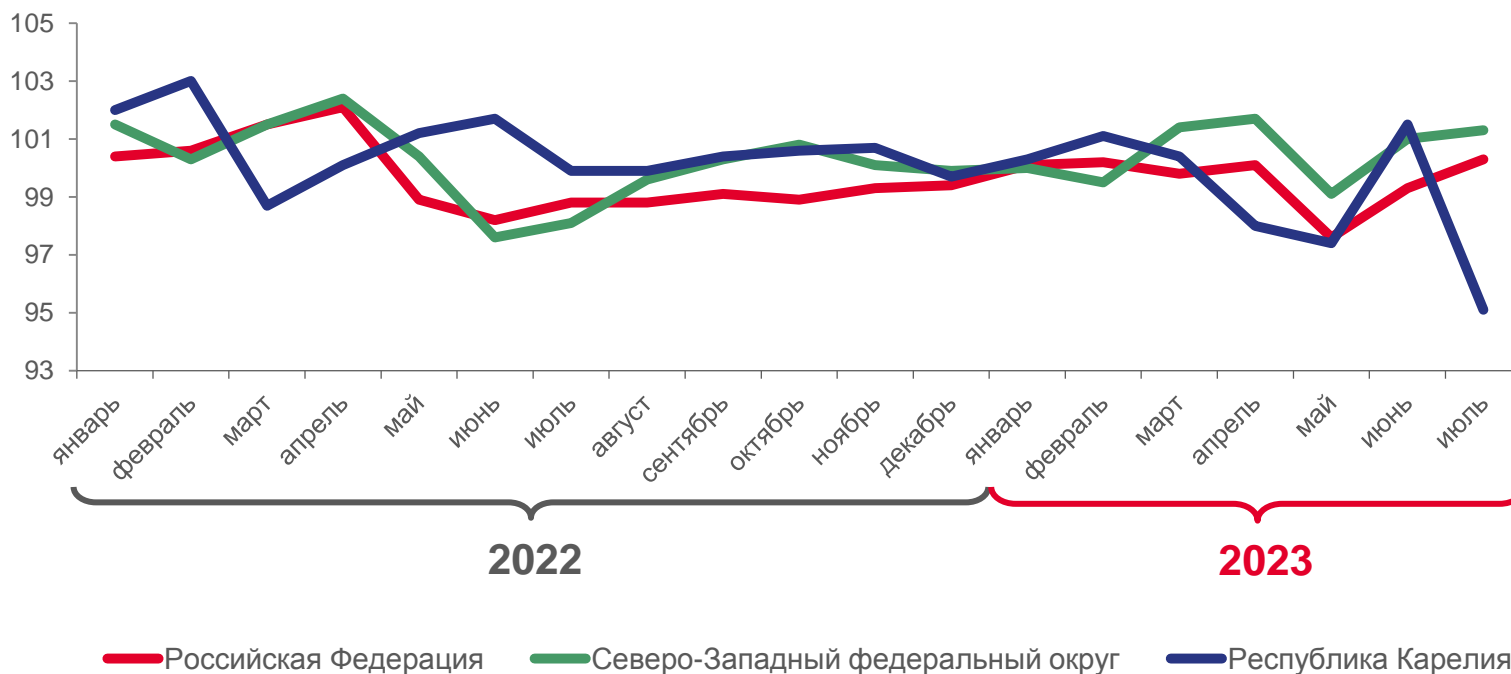
**101,3**

Северо-Западный федеральный округ



**95,1**





Республика Карелия

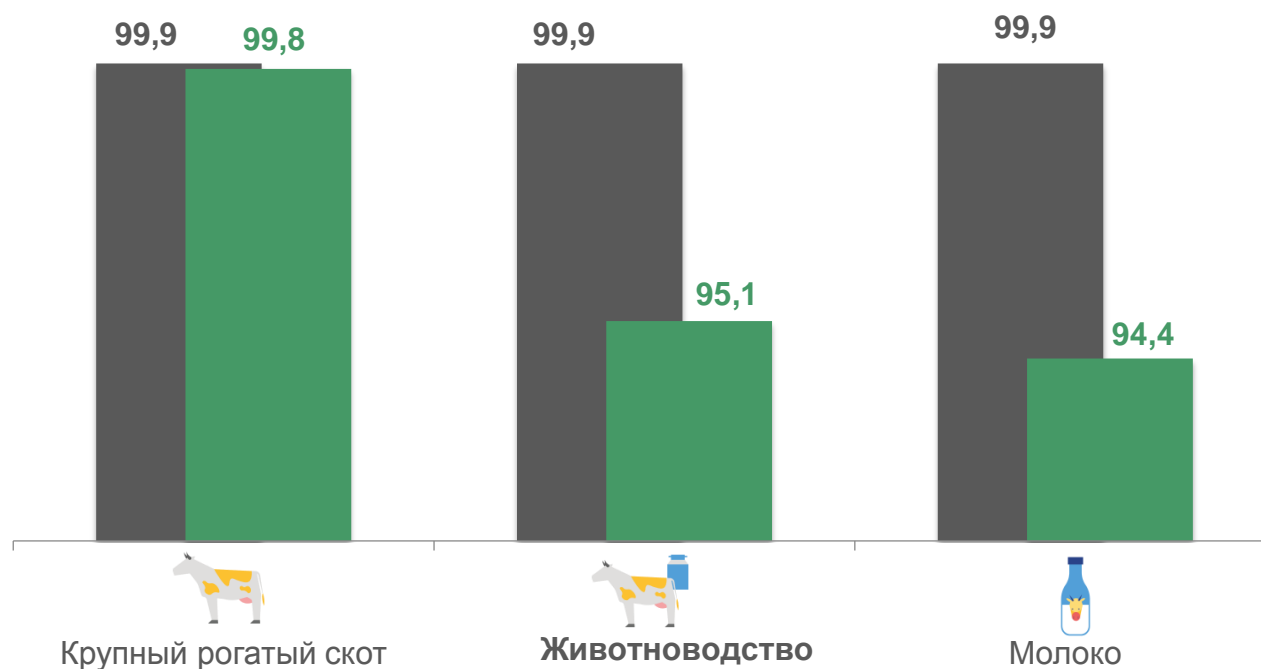




# ИНДЕКСЫ ЦЕН ПРОИЗВОДИТЕЛЕЙ СЕЛЬСКОХОЗЯЙСТВЕННОЙ ПРОДУКЦИИ, реализованной сельскохозяйственными организациями

июль 2023 г. к предыдущему месяцу; в %

	Республика Карелия	Северо-Западный федеральный округ
 Сельское хозяйство	95,1	101,3
 Животноводство	95,1	101,6
 Крупный рогатый скот	99,8	99,7
 Молоко	94,4	98,7



■ июль 2022 г. к июню 2022 г.

■ июль 2023 г. к июню 2023 г.





# ИНДЕКСЫ ЦЕН ПРОИЗВОДИТЕЛЕЙ СЕЛЬСКОХОЗЯЙСТВЕННОЙ ПРОДУКЦИИ, реализованной сельскохозяйственными организациями

июль 2023 г. к предыдущему месяцу; в %



95,1

Сельское хозяйство



95,1

Животноводство



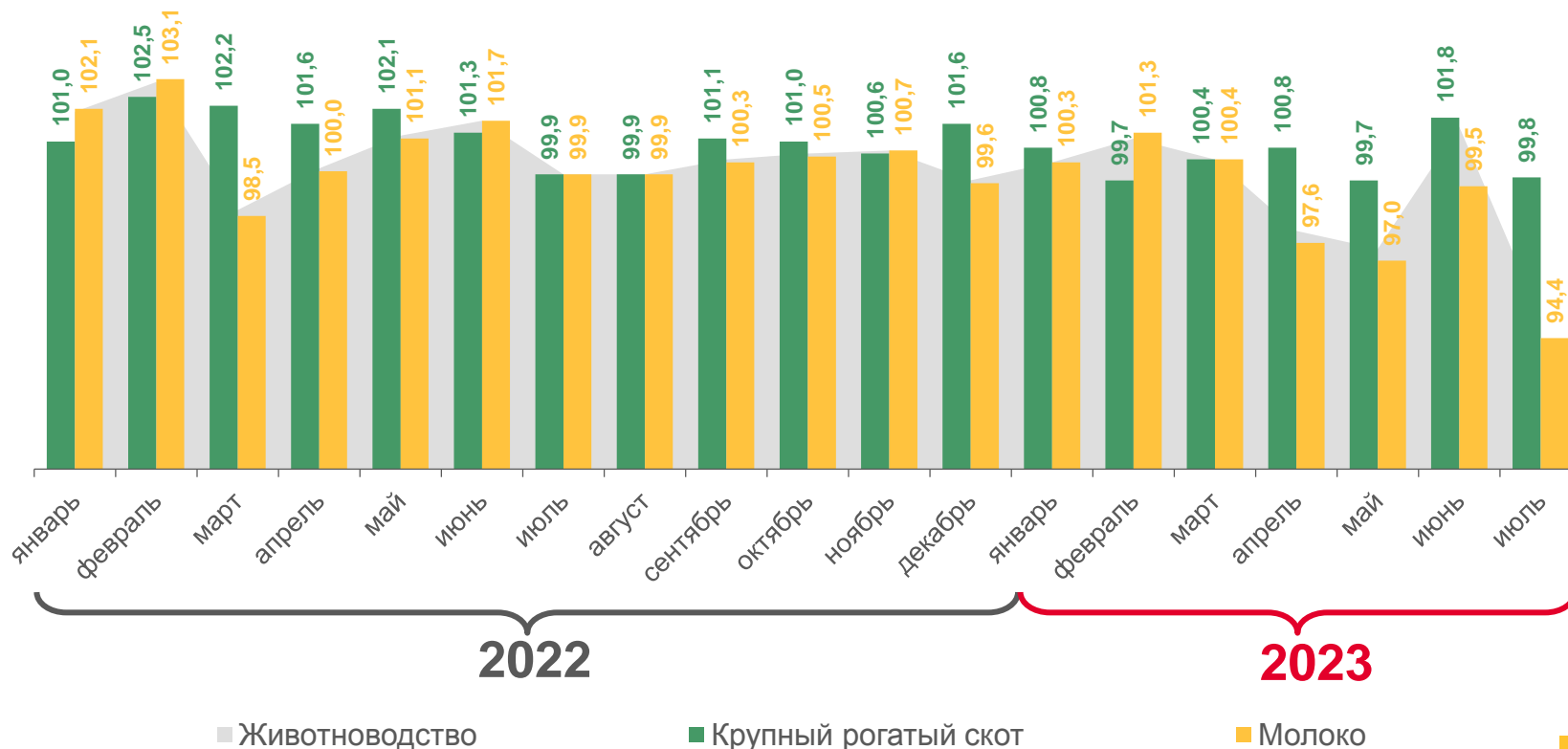
99,8

Крупный рогатый скот



94,4

Молоко





# ИНДЕКСЫ ЦЕН ПРОИЗВОДИТЕЛЕЙ СЕЛЬСКОХОЗЯЙСТВЕННОЙ ПРОДУКЦИИ, реализованной сельскохозяйственными организациями

июль 2023 г. к предыдущему месяцу; в %



**100,3**

Российская Федерация

**101,3**

Северо-Западный федеральный округ



**95,1**

Республика Карелия





# СРЕДНИЕ ЦЕНЫ СЕЛЬХОЗПРОИЗВОДИТЕЛЕЙ НА КРУПНЫЙ РОГАТЫЙ СКОТ

июль 2023 г.; рублей за тонну



**147 326**

Российская Федерация

**143 527**

Северо-Западный федеральный округ



**116 271**

Республика Карелия





# СРЕДНИЕ ЦЕНЫ СЕЛЬХОЗПРОИЗВОДИТЕЛЕЙ НА МОЛОКО

июль 2023 г.; рублей за тонну



**29 153**

Российская Федерация

**30 229**

Северо-Западный федеральный округ



**30 753**

Республика Карелия







# ИНДЕКСЫ ЦЕН ПРОИЗВОДИТЕЛЕЙ СЕЛЬСКОХОЗЯЙСТВЕННОЙ ПРОДУКЦИИ, реализованной сельскохозяйственными организациями

июль 2023 г. к декабрю предыдущего года; в %



97,3

Российская Федерация

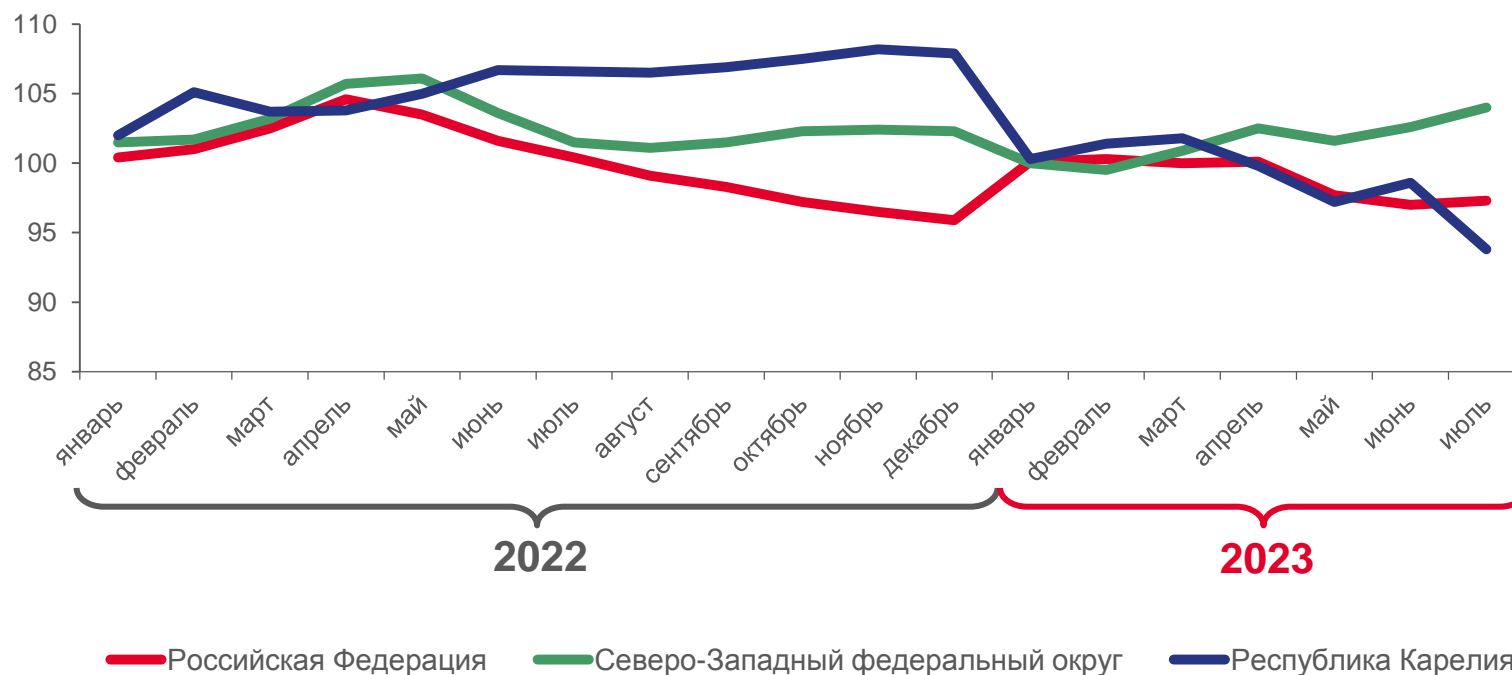
104,0

Северо-Западный федеральный округ



93,8





Республика Карелия

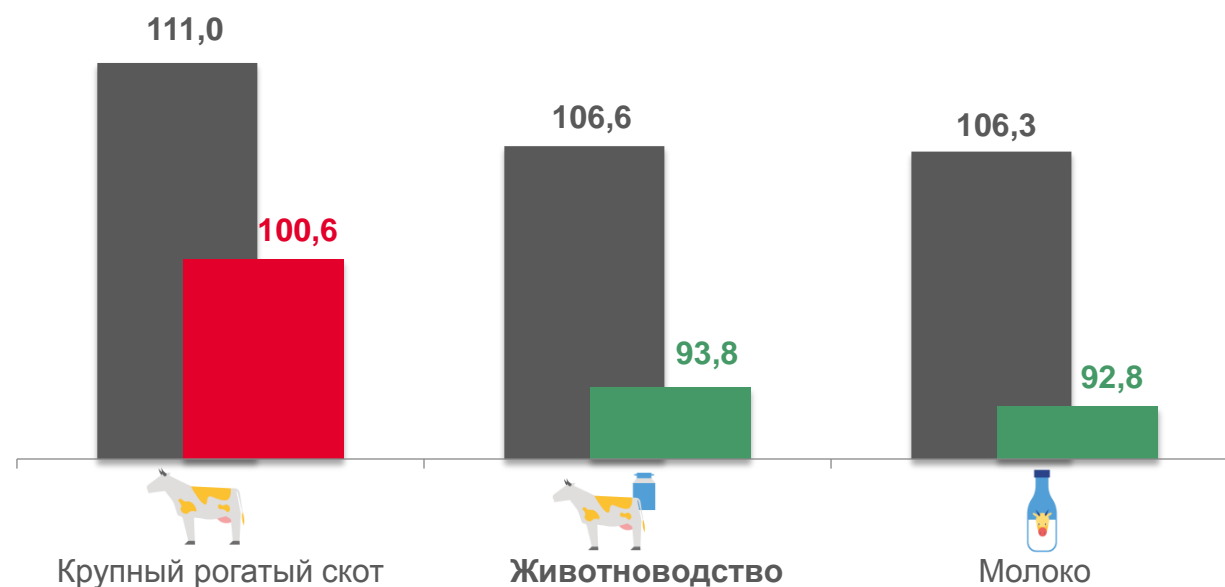




# ИНДЕКСЫ ЦЕН ПРОИЗВОДИТЕЛЕЙ СЕЛЬСКОХОЗЯЙСТВЕННОЙ ПРОДУКЦИИ, реализованной сельскохозяйственными организациями

июль 2023 г. к декабрю предыдущего года; в %

	Республика Карелия	Северо-Западный федеральный округ
 Сельское хозяйство	93,8	104,0
 Животноводство	93,8	105,1
 Крупный рогатый скот	100,6	103,4
 Молоко	92,8	92,7



■ июль 2022 г. к декабрю 2021 г.

■ июль 2023 г. к декабрю 2022 г.





# ИНДЕКСЫ ЦЕН ПРОИЗВОДИТЕЛЕЙ СЕЛЬСКОХОЗЯЙСТВЕННОЙ ПРОДУКЦИИ, реализованной сельскохозяйственными организациями

июль 2023 г. к декабрю предыдущего года; в %



93,8

Сельское хозяйство



93,8

Животноводство



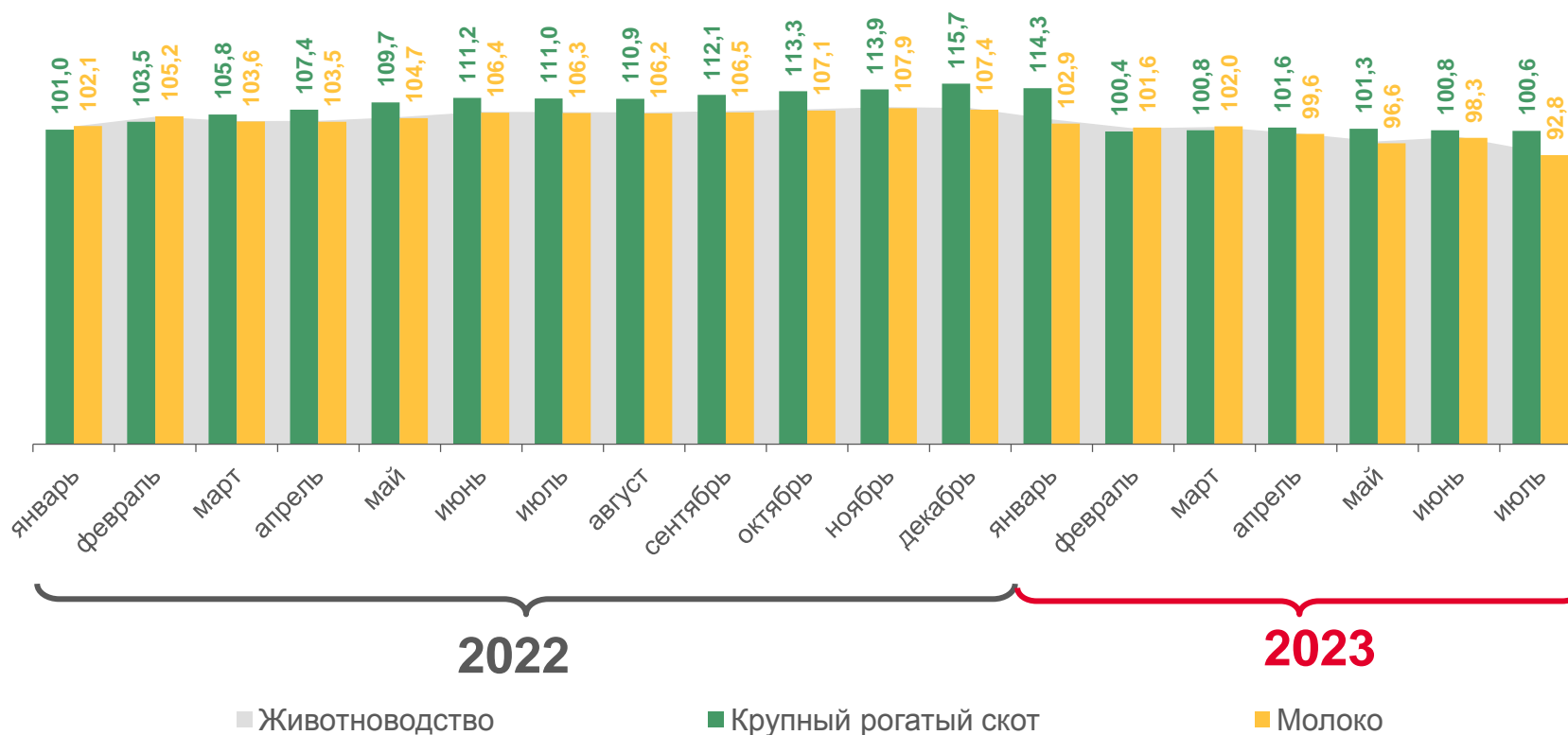
100,6

Крупный рогатый скот



92,8

Молоко





# ИНДЕКСЫ ЦЕН ПРОИЗВОДИТЕЛЕЙ СЕЛЬСКОХОЗЯЙСТВЕННОЙ ПРОДУКЦИИ, реализованной сельскохозяйственными организациями

июль 2023 г. к декабрю предыдущего года; в %



97,3

Российская Федерация

104,0

Северо-Западный федеральный округ



93,8

Республика Карелия





# ИНДЕКСЫ ЦЕН ПРОИЗВОДИТЕЛЕЙ СЕЛЬСКОХОЗЯЙСТВЕННОЙ ПРОДУКЦИИ, реализованной сельскохозяйственными организациями

июль 2023 г. к соответствующему месяцу предыдущего года; в %



94,0

Российская Федерация

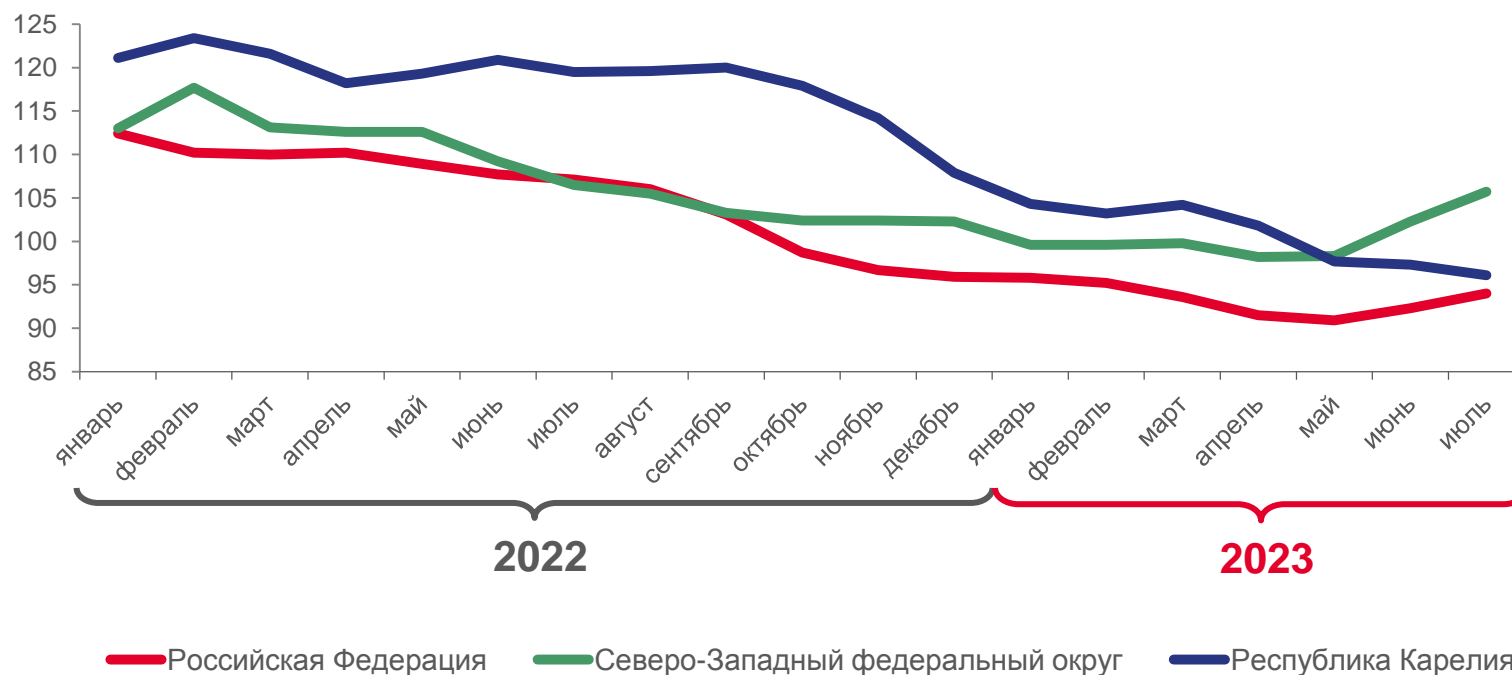
105,7

Северо-Западный федеральный округ



96,1





Республика Карелия

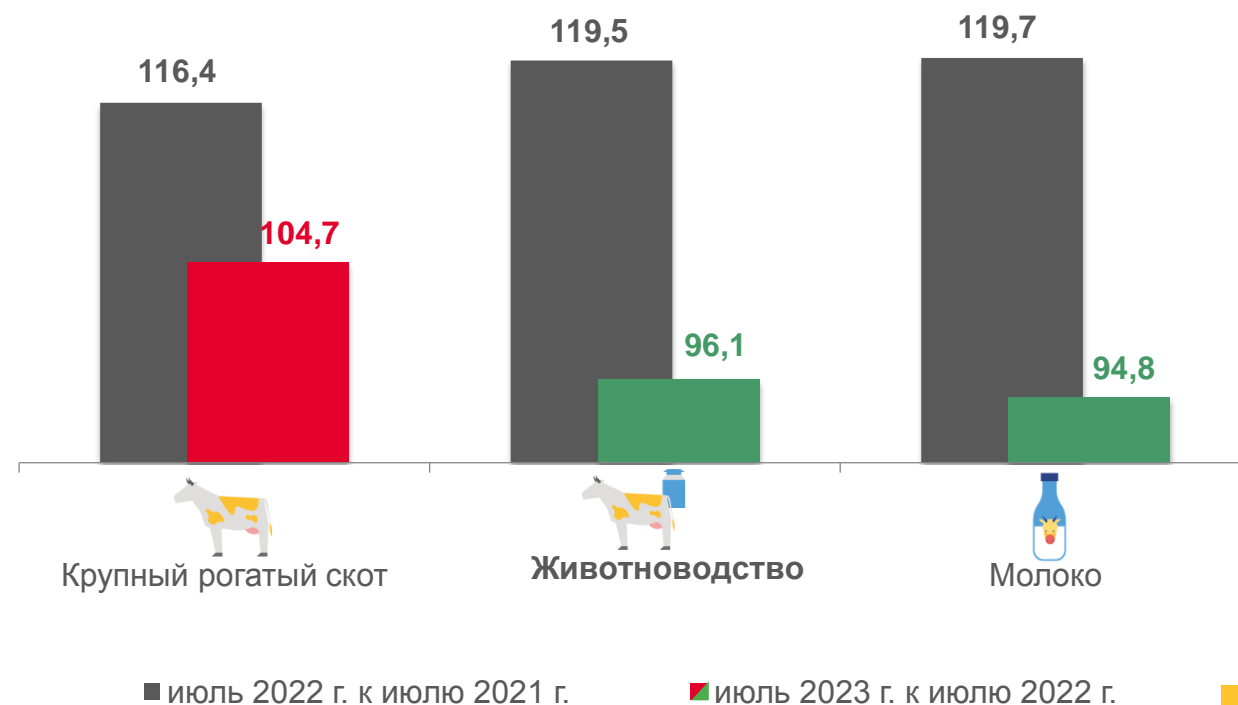




# ИНДЕКСЫ ЦЕН ПРОИЗВОДИТЕЛЕЙ СЕЛЬСКОХОЗЯЙСТВЕННОЙ ПРОДУКЦИИ, реализованной сельскохозяйственными организациями

июль 2023 г. к соответствующему месяцу предыдущего года; в %

	Республика Карелия	Северо-Западный федеральный округ
 Сельское хозяйство	96,1	105,7
 Животноводство	96,1	106,6
 Крупный рогатый скот	104,7	102,7
 Молоко	94,8	94,6





# ИНДЕКСЫ ЦЕН ПРОИЗВОДИТЕЛЕЙ СЕЛЬСКОХОЗЯЙСТВЕННОЙ ПРОДУКЦИИ, реализованной сельскохозяйственными организациями

июль 2023 г. к соответствующему месяцу предыдущего года; в %



96,1

Сельское хозяйство



96,1

Животноводство



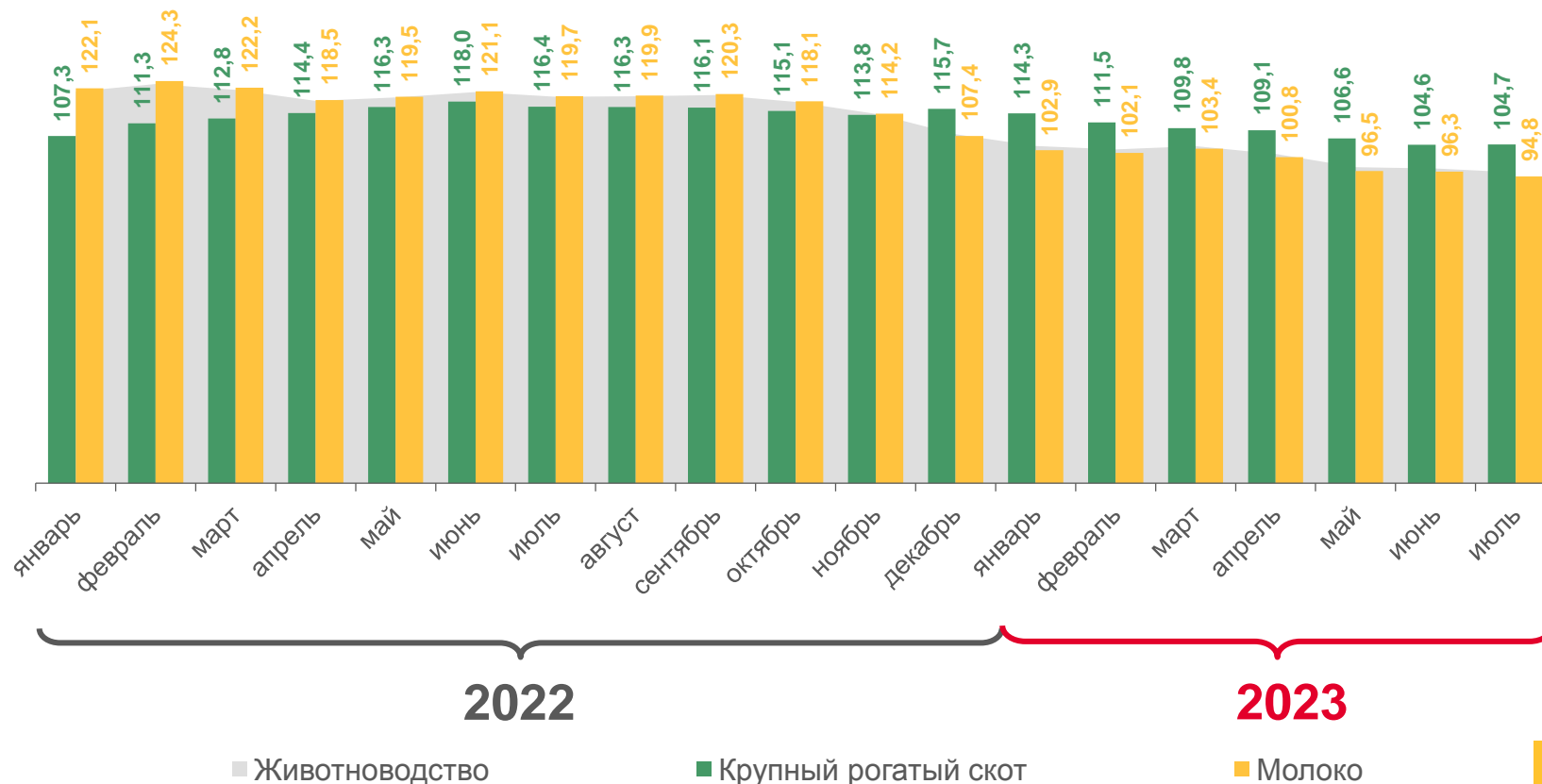
104,7

Крупный рогатый скот



94,8

Молоко





# ИНДЕКСЫ ЦЕН ПРОИЗВОДИТЕЛЕЙ СЕЛЬСКОХОЗЯЙСТВЕННОЙ ПРОДУКЦИИ, реализованной сельскохозяйственными организациями

июль 2023 г. к соответствующему месяцу предыдущего года; в %



94,0

Российская Федерация

105,7

Северо-Западный федеральный округ



96,1

Республика Карелия

